



LADY MINERALS REVIVE

FÖRVANDLAR OJÄMNA UNDERLAG



God smak förtjänar det bästa

LADY MINERALS REVIVE

FÖRVANDLAR OJÄMNA UNDERLAG
TILL VACKRA, BETONGLIKA VÄGGAR

NATURLIG, MINERALISK VÄGGRENOVERING
LEVANDE YTA MED ETT UNIKT FÄRGUTTRYCK
ENKEL RENOVERING
KOMMER I UTVALDA LADY-KULÖRER

NYHET!





Nina Klæboe Mørkve
Skandinavisk kulörchef JOTUN

LADY Minerals Revive förvandlar ojämna underlag till vackra, betonglika väggar. Äntligen finns det en lösning för en enkel och tidsriktig renovering av rum som verkligen behöver det!

De flesta har något rum där renoveringen känns så tidskrävande att projektet ständigt skjuts upp. Det kan vara ett rum med mönstrad glasfiberväv eller ojämna väggar som ropar efter en uppfräschning. LADY Minerals Revive appliceras enkelt med roller och spackelspade. Resultatet är vackra, mineraliska väggar med unikt uttryck och känsla.

I den här färgkartan presenteras fyra vackra paletter med LADY-kulörer särskilt utvalda för LADY Minerals Revive. Vi hoppas att du låter dig inspireras.

Lycka till med renoveringen!

NATURLIG STÄMMNING

I EN AVSLAPPNANDE ATMOSFÄR

BRÄNDA PERSIKOTONER OCH GRÅBEIGE NYANSER

LADY Minerals Revive har en levande yta med ett unikt färguttryck. I den här paletten hittar du tidsriktiga, brända persikotoner i kombination med klassiska baskulörer för en behaglig och varm interiör.

Kulörpaletten kan enkelt breddas genom att du lägger till varma vita nyanser, mörka gråbruna toner eller dämpade, naturligt gröna kulörer.

TIPS //

Prova Savanna Sunset ihop med frodiga gröntoner som 8252 Green Harmony eller 8469 Green Leaf när du vill få in lite mer färg.



VÄGG: LADY MINERALS REVIVE 10965 HIPSTER BROWN



VÄGG: LADY MINERALS REVIVE 20047 BLUSHING PEACH



 LADY MINERALS REVIVE 20047 **BLUSHING PEACH**



 LADY MINERALS REVIVE 20046 **SAVANNA SUNSET**



 LADY MINERALS REVIVE 10965 **HIPSTER BROWN**




 LADY MINERALS REVIVE 10679 **WASHED LINEN**



ENKEL UPPFRÄSCHNING
*LADY Minerals Revive förvandlar
ojämna underlag till vackra
betonglika väggar.*

VÄGG: LADY MINERALS REVIVE 10679 WASHED LINEN



VÄGG: LADY MINERALS REVIVE 8470 SMOOTH WHITE



VÄGG: LADY MINERALS REVIVE 6352 EVENING GREEN




 LADY MINERALS REVIVE 7163 MINTY BREEZE



 LADY MINERALS REVIVE 6352 EVENING GREEN



 LADY MINERALS REVIVE 1462 GRÅ SKIFFER



 LADY MINERALS REVIVE 8470 SMOOTH WHITE



LEVANDE YTA

LADY Minerals Revive ger rummet en levande yta med ett unikt färguttryck.

VÄGG: LADY MINERALS REVIVE 1462 GRÅ SKIFFER



KARAKTÄR OCH DJUP

FRAMHÄVER DET UNIKA I DIN INTERIÖR

VACKRA, GRÖNA TONER OCH ELEGANTA, GRÅ NYANSER

LADY Minerals Revive har en vacker struktur som ger rummet djup och karaktär. Kulörer med naturliga referenser kommer till liv i en interiör som präglas av en personlig och rustik stil.


Här hittar du dämpade, gråblågröna toner i kombination med utvalda grå nyanser. Tillsammans skapar de en sval, läcker interiör med ett unikt färguttryck.



VACKRA KONTRASTER

MED ETT PERSONLIGT UTTRYCK

MÖRKA BLÅTONER OCH GRÅ NYANSER



Grå och blå kulörer skapar tidlösa och trygga paletter. De kan bidra till en klassisk eller modern atmosfär, beroende på inredningen och din personliga stil.

I kombination med harmonierande vita toner på detaljer som fönster, dörrar och lister blir renoveringen komplett.

TIPS //

1032 Grå Harmoni och 1877 Vallmofrö är vackra mot gyllene vittoner som 1001 Eggvit och 1453 Bomull. Vill du ha renare vita toner rekommenderar vi 9918 Klassisk Vit och 1624 Lätthet.



VÄGG: LADY MINERALS REVIVE 1877 VALLMOFRÖ



VÄGG: LADY MINERALS REVIVE 4618 KVÄLLSHIMMEL



 LADY MINERALS REVIVE 1032 GRÅ HARMONI



 LADY MINERALS REVIVE 1877 VALLMOFRÖ



 LADY MINERALS REVIVE 4618 KVÄLLSHIMMEL




 LADY MINERALS REVIVE 4477 DECO BLUE



**NATURLIG, MINERALISK
VÄGGRENOVERING**

*Kulör och struktur harmonierar
i perfekt balans. En vacker
bakgrund som framhäver
rummets interiör.*

VÄGG: LADY MINERALS REVIVE 4477 DECO BLUE




VÄGG: LADY MINERALS REVIVE 1876 VITT TE




VÄGG: LADY MINERALS REVIVE 10961 RAW CANVAS



 LADY MINERALS REVIVE 1876 VITT TE



 LADY MINERALS REVIVE 10961 RAW CANVAS



 LADY MINERALS REVIVE 8469 GREEN LEAF




 LADY MINERALS REVIVE 8252 GREEN HARMONY



FYRA VACKRA PALETTER

Våra färgexperter har satt ihop fyra vackra paletter med LADY-kulörer, särskilt utvalda för LADY Minerals Revive.

VÄGG: LADY MINERALS REVIVE 8469 GREEN LEAF



PERFEKT BALANS

MED LEVANDE RUSTIK YTA

LIVFULLA, GRÖNA TONER OCH GYLLENE, BEIGEA NEUTRALER

LADY Minerals Revive är skapad för att göra renoveringen enkel. I den här varma paletten hittar du vackra LADY-kulörer i särskilt utvalda gröna och gyllengula toner. 1876 Vitt Te skapar en ljus, skir bas medan 10961 Raw Canvas, ihop med gröntonerna, bidrar med liv och frodighet.

Kulörerna passar utmärkt till gyllene, vita toner, eller djupare gyllenbruna nyanser om du vill blanda in fler kulörer på detaljerna.



LADY MINERALS REVIVE

ENKEL FÖRNYELSE – STEG FÖR STEG

1. FÖRARBETE

- Tvätta väggen med JOTUN Special Målarvätt
- Utstående ojämnheter på väggen skärs/slipas bort

2. FÖRSTA STRYKNINGEN

- Fukta rullen med vatten och fyll den väl med produkten
- Påför produkten på väggen, ca 1 meters bredd åt gången
- Lägg på så mycket av produkten att strykningen täcker tidigare färg och struktur på underlaget
- Fördela massan jämnt över ytan med en spackelspade
- Gammalt underlag skall inte synas efter slätning

3. ANDRA STRYKNINGEN – NÄSTA DYGN

- Använd spackelspade för att ta bort utstående ojämnheter och avlägsna damm med torr, luddfri mikrofiberduk
- Använd mindre av produkten än på första strykningen, i övrigt samma påföring
- Gör klart en vägg åt gången

4. FINISH – NÄR VÄGGEN ÄR TORR

- Ta bort maskeringstejpen försiktigt!
- Använd spackelspade och ta försiktigt bort utstående ojämnheter
- Damm tas bort med torr, luddfri mikrofiberduk

Film om hur du påför LADY Minerals Revive, fler tips och inspiration – se jotun.se/ladyminerals



VÄGG: LADY MINERALS REVIVE 10679 WASHED LINEN



www.jotun.se
idéer, råd och tips

Jotun Sverige AB
Box 151, SE-421 22 Västra Frölunda
Tel (+46) 031 69 63 00, www.jotun.se

Återförsäljare